

Kútszivattyúk fúrt vagy ásott kutakba

QJ kútszivattyúk 3"

Jellemzők:

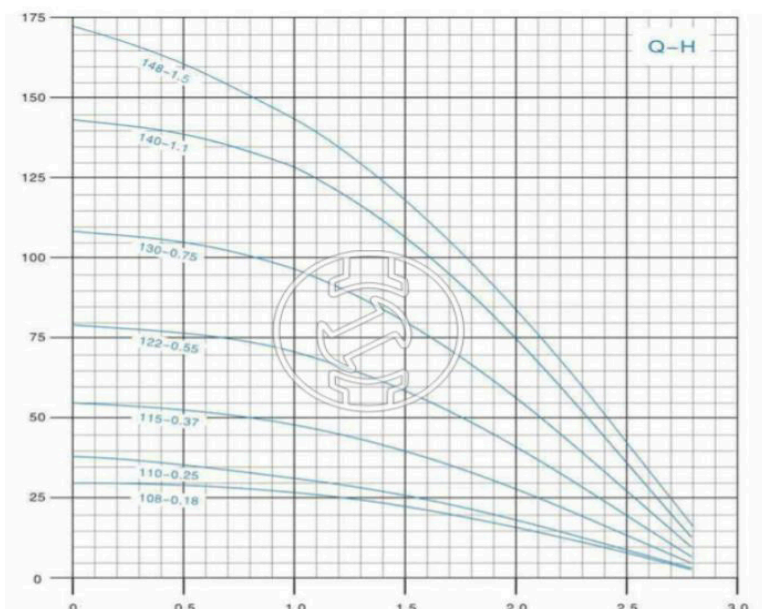
- középszívású, többlépcsős, centrifugál elven működő kútszivattyú
- közepes homoktűrő képesség (50 g/m³)
- alacsony indítási nyomaték
- megbízható beépített visszacsapó szelep, standard motorcsatlakozás
- Maximális átmérő: 75 mm
- aszinkron motor
- szállított közeg maximális hőmérséklete: 35 °C
- fordulatszám: 2850 rpm
- védettség: IP68
- szivattyúház: rozsdamentes acél
- tengely: rozsdamentes acél
- járókerekek: noryl
- diffúzorok: Techno-polymer
- tengelytömítés: tömítőgyűrű védőburkolattal
- nyomócsonk: 1"

Alkalmazási terület:

- kerti locsolás
- öntözés
- házi vízellátás
- víztároló tartályok
- ciszternák töltése



Típus	Teljesítmény	Áramfelvétel	Csatlakozás
QJ 115-0,37	0,37 kW	3,4 A	1"
QJ 115-0,55	0,55 kW	5,8 A	1"
QJ 115-0,75	0,75 kW	6,5 A	1"



SQ mélykútszivattyúk 3"

SQ 1, SQ 1-N, SQE 1

Jellemzők:

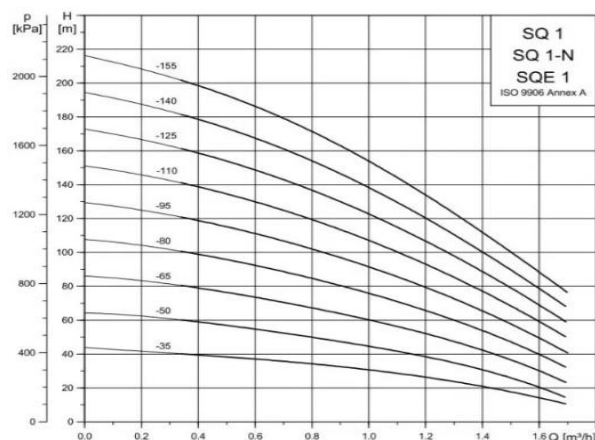
- felső szívású, többlépcsős, centrifugál elven működő búvárszivattyúk
- homoktűrő képesség (50 g/m³)
- vékony átmérő
- könnyen telepíthető
- gyári visszacsapó szelep
- beépített, komplett elektronikus motorvédelem
- lágyindítás
- magasfokú üzembiztonság
- aszinkron motor
- maximális átmérő: 99 mm
- szállított közeg maximális hőmérséklete: 35 °C
- védettség: IP68
- szivattyúház: rozsdamentes acél
- tengely: rozsdamentes acél
- járókerekek: Poliamid
- diffúzorok: Poliamid
- tengelytömítés: tömítőgyűrű védőburkolattal
- nyomócsonk: SQ-SQE 1-3 (5/4")
SQ-SQE 5-7 (6/4")

Alkalmazási terület:

- kerti locsolás
- öntözés
- házi vízellátás
- víztároló tartályok
- ciszternák töltése



Típus	Teljesítmény	Áramfelvétel	Csatlakozás
SQ 1-35 (N), SQE 1-35	0,1 – 0,63 kW	2,1 A (230 V)	5/4"
SQ 1-50 (N), SQE 1-50	0,1 – 0,63 kW	2,9 A (400 V)	5/4"
SQ 1-65 (N), SQE 1-65	0,1 – 0,63 kW	3,7 A (230 V)	5/4"
SQ 1-80 (N), SQE 1-80	0,7 – 1,05 kW	4,6 A (230 V)	5/4"
SQ 1-95 (N), SQE 1-95	0,7 – 1,05 kW	5,3 A (230 V)	5/4"
SQ 1-110 (N), SQE 1-110	0,7 – 1,05 kW	6,2 A (230 V)	5/4"
SQ 1-125 (N), SQE 1-125	1,1 – 1,73 kW	7,2 A (230 V)	5/4"
SQ 1-140 (N), SQE 1-140	1,1 – 1,73 kW	8,1 A (230 V)	5/4"
SQ 1-155 (N), SQE 1-155	1,1 – 1,73 kW	9,2 A (230 V)	5/4"



SQ mélykútszivattyúk 3"

SQ 2, SQ 2-N, SQE 2

Jellemzők:

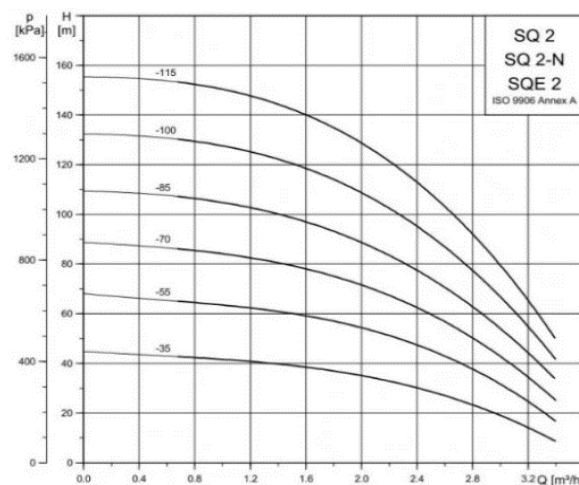
- felső szívású, többlépcsős, centrifugál elven működő búvárszivattyúk
- homoktűrő képesség (50 g/m³)
- vékony átmérő
- könnyen telepíthető
- gyári visszacsapó szelep
- beépített, komplett elektronikus motorvédelem
- lágyindítás
- magasfokú üzembiztonság
- aszinkron motor
- maximális átmérő: 99 mm
- szállított közeg maximális hőmérséklete: 35 °C
- védettség: IP68
- szivattyúház: rozsdamentes acél
- tengely: rozsdamentes acél
- járókerekek: Poliamid
- diffúzorok: Poliamid
- tengelytömítés: tömítőgyűrű védőburkolattal
- nyomócsonk: SQ-SQE 1-3 (5/4")
SQ-SQE 5-7 (6/4")

Alkalmazási terület:

- kerti locsolás
- öntözés
- házi vízellátás
- víztároló tartályok
- ciszternák töltése



Típus	Teljesítmény	Áramfelvétel	Csatlakozás
SQ 2-35 (N), SQE 2-35	0,1 – 0,63 kW	2,9 A (230 V)	5/4"
SQ 2-55 (N), SQE 2-55	0,7 – 1,05 kW	4,1 A (230 V)	5/4"
SQ 2-70 (N), SQE 2-70	0,7 – 1,05 kW	5,3 A (230 V)	5/4"
SQ 2-85 (N), SQE 2-85	1,1 – 1,73 kW	6 A (230 V)	5/4"
SQ 2-100 (N), SQE 2-100	1,1 – 1,73 kW	7,7 A (230 V)	5/4"
SQ 2-115 (N), SQE 2-115	1,1 – 1,73 kW	8,9 A (230 V)	5/4"



SQ mélykútszivattyúk 3"

SQ 3, SQ 3-N, SQE 3

Jellemzők:

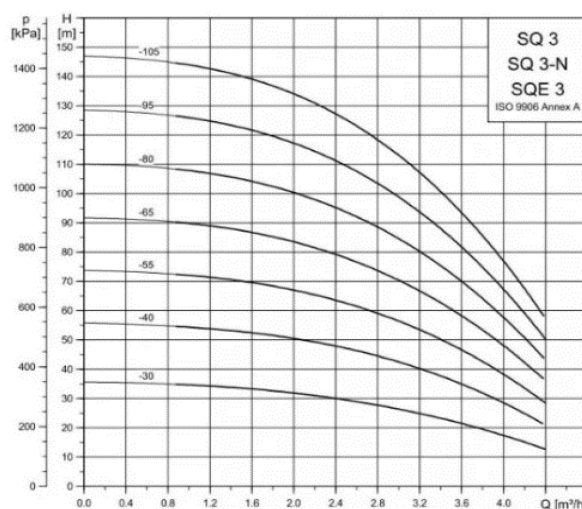
- felső szívású, többlépcsős, centrifugál elven működő búvárszivattyúk
- homoktűrő képesség (50 g/m^3)
- vékony átmérő
- könnyen telepíthető
- gyári visszacsapó szelep
- beépített, komplett elektronikus motorvédelem
- lágyindítás
- magasfokú üzembiztonság
- aszinkron motor
- maximális átmérő: 99 mm
- szállított közeg maximális hőmérséklete: $35 \text{ }^\circ\text{C}$
- védettség: IP68
- szivattyúház: rozsdamentes acél
- tengely: rozsdamentes acél
- járókerekek: Poliamid
- diffúzorok: Poliamid
- tengelytömítés: tömítőgyűrű védőburkolattal
- nyomócsonk: SQ-SQE 1-3 (5/4")
SQ-SQE 5-7 (6/4")

Alkalmazási terület:

- kerti locsolás
- öntözés
- házi vízellátás
- víztároló tartályok
- ciszternák töltése



Típus	Teljesítmény	Áramfelvétel	Csatlakozás
SQ 3-30 (N), SQE 4-30	0,1 – 0,63 kW	2,9 A (230 V)	5/4"
SQ 3-40 (N), SQE 3-40	0,1 – 0,63 kW	4 A (230 V)	5/4"
SQ 3-55 (N), SQE 3-55	0,7 – 1,05 kW	5,1 A (230 V)	5/4"
SQ 3-65 (N), SQE 3-65	0,7 – 1,05 kW	6,2 A (230 V)	5/4"
SQ 3-80 (N), SQE 3-80	1,1 – 1,73 kW	7,4 A (230 V)	5/4"
SQ 3-95 (N), SQE 3-95	1,1 – 1,73 kW	8,4 A (230 V)	5/4"
SQ 3-105 (N), SQE 3-105	1,1 – 1,73 kW	9,7 A (230 V)	5/4"



SQ mélykútszivattyúk 3"

SQ 5, SQ 5-N, SQE 5

Jellemzők:

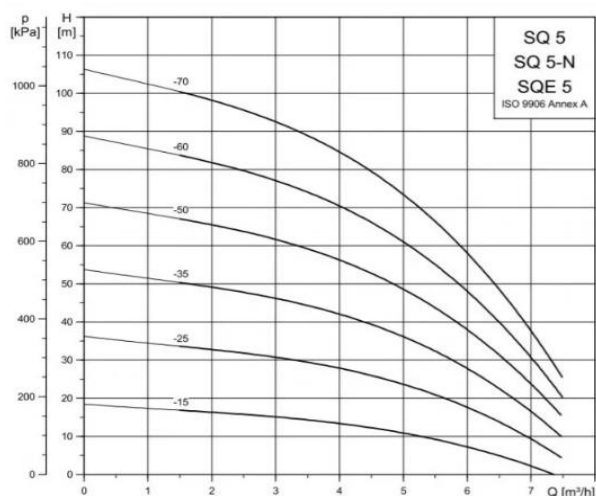
- felső szívású, többlépcsős, centrifugál elven működő búvárszivattyúk
- homoktűrő képesség (50 g/m³)
- vékony átmérő
- könnyen telepíthető
- gyári visszacsapó szelep
- beépített, komplett elektronikus motorvédelem
- lágyindítás
- magasfokú üzembiztonság
- aszinkron motor
- maximális átmérő: 99 mm
- szállított közeg maximális hőmérséklete: 35 °C
- védettség: IP68
- szivattyúház: rozsdamentes acél
- tengely: rozsdamentes acél
- járókerekek: Poliamid
- diffúzorok: Poliamid
- tengelytömítés: tömítőgyűrű védőburkolattal
- nyomócsonk: SQ-SQE 1-3 (5/4")
SQ-SQE 5-7 (6/4")

Alkalmazási terület:

- kerti locsolás
- öntözés
- házi vízellátás
- víztároló tartályok
- ciszternák töltése



Típus	Teljesítmény	Áramfelvétel	Csatlakozás
SQ 5-15 (N), SQE 5-15	0,1 – 0,63 kW	2,9 A (230 V)	6/4"
SQ 5-25 (N), SQE 5-25	0,1 – 0,63 kW	3,4 A (230 V)	6/4"
SQ 5-35 (N), SQE 5-35	0,7 – 1,05 kW	4,9 A (230 V)	6/4"
SQ 5-50 (N), SQE 5-50	1,1 – 1,73 kW	6,4 A (400 V)	6/4"
SQ 5-60 (N), SQE 5-60	1,1 – 1,73 kW	7,9 A (230 V)	6/4"
SQ 5-70 (N), SQE 5-70	1,1 – 1,73 kW	9,5 A (230 V)	6/4"



SQ mélykútszivattyúk 3"

SQ 7, SQ 7-N, SQE 7

Jellemzők:

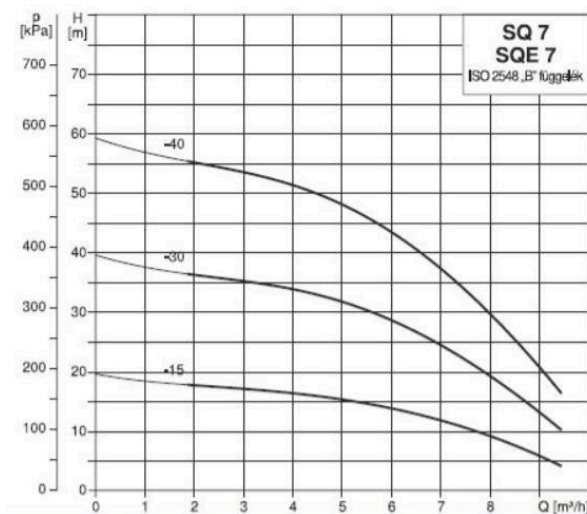
- felső szívású, többlépcsős, centrifugál elven működő búvárszivattyúk
- homoktűrő képesség (50 g/m³)
- vékony átmérő
- könnyen telepíthető
- gyári visszacsapó szelep
- beépített, komplett elektronikus motorvédelem
- lágyindítás
- magasfokú üzembiztonság
- aszinkron motor
- maximális átmérő: 99 mm
- szállított közeg maximális hőmérséklete: 35 °C
- védettség: IP68
- szivattyúház: rozsdamentes acél
- tengely: rozsdamentes acél
- járókerekek: Poliamid
- diffúzorok: Poliamid
- tengelytömítés: tömítőgyűrű védőburkolattal
- nyomócsonk: SQ-SQE 1-3 (5/4")
SQ-SQE 5-7 (6/4")

Alkalmazási terület:

- kerti locsolás
- öntözés
- házi vízellátás
- víztároló tartályok
- ciszternák töltése



Típus	Teljesítmény	Áramfelvétel	Csatlakozás
SQ 7-15 (N), SQE 7-15	0,1 – 0,63 kW	2,8 A (230 V)	6/4"
SQ 7-30 (N), SQE 7-30	0,7 – 1,05 kW	5,2 A (230 V)	6/4"
SQ 7-40 (N), SQE 7-40	1,1 – 1,73 kW	7,6 A (230 V)	6/4"



PM Technology búvárszivattyúk 5"

Jellemzők:

- alsószívású, többlépcsős, centrifugál elven működő búvárszivattyú
- közepes homoktűrő képesség (50 g/m³)
- vízben lévő közepes homoktartalom szállítása
- alacsony indítási nyomatok
- a motor hűtését a szivattyúzott közeg biztosítja
- úszókapcsoló utólagos felszerelése lehetséges
- 10 méter elektromos kábel
- aszinkron motor
- maximális átmérő: 124 mm
- szállított közeg maximális hőmérséklete: 40 °C
- fordulatszám: 2900 rpm
- védettség: IP68
- szivattyúház: rozsdamentes acél
- tengely: rozsdamentes acél
- járókerekek: Techno-polymer
- diffúzorok: Techno-polymer
- tengelytömítés: dupla csúszógyűrű olajkamrában
- nyomócsonk: 5/4"

Alkalmazási terület:

- kerti locsolás
- öntözés
- házi vízellátás
- víztároló tartályok
- ciszternák töltése



Típus	Teljesítmény	Áramfelvétel	Csatlakozás
PM 3-06	0,45 kW	3,7 A (230 V)	5/4"
PM 3-08	0,6 kW	4,0 A (230 V)	5/4"
PM 3-10	0,75 kW	5,7 A (230 V)	5/4"
PM 3-12	0,9 kW	6,5 A (230 V)	5/4"
PM 3-15	1,1 kW	7,6 A (230 V)	5/4"
PM 3-15	1,1 kW	7,6 A (230 V)	5/4"

Típus	Teljesítmény	Áramfelvétel	Csatlakozás
PM 3-20	1,5 kW	9,8 A (230 V)	5/4"
PM 5-08	0,6 kW	4,2 A (230 V)	5/4"
PM 5-12	0,9 kW	6,4 A (230 V)	5/4"
PM 5-15	1,1 kW	8,0 A (230 V)	5/4"
PM 5-20	1,5 kW	9,15 A (230 V)	5/4"

